

**SC CONPET SA**

Str. Anul 1848 nr. 1-3, Ploiesti, 100559, Prahova, Romania  
Tel: +40 - 244 - 401 360; fax: + 40-244 - 51 64 51  
e-mail: conpet@conpet.ro; web: www.conpet.ro  
Cod unic de înregistrare: R 1350020, Cod CAEN 4950  
Înregistrată la Registrul Comerțului Prahova sub nr.J29/6/22.01.1991  
Capital social subscris și varsat 28 569 842,40 lei

**SC CONPET S.A. Ploiesti****RAPORTUL ADMINISTRATORILOR****privind situatia economico-financiara la 30.06.2010****1. Situatia economico-financiara****1.1. Analiza situatiei economice-financiare actuale comparativ cu aceeași perioadă a anului trecut****a) Elemente de bilant**

Indicatori	30.06.2009 (LEI)	30.06.2010 (LEI)	Diferente (LEI)
0.	1.	2.	3=2-1
<b>1. Total active (pct.A+B+C din bilant), din care:</b>	<b>642.610.422</b>	<b>631.798.764</b>	<b>-10.811.658</b>
1.1. Active imobilizate (pct.A), din care:	404.354.614	400.929.131	-3.425.483
1.1.1. imobilizari necorporale	9.116.466	8.361.443	-755.023
1.1.2. imobilizari corporale	394.745.443	391.920.269	-2.825.174
1.1.3. imobilizari financiare	492.705	647.419	154.714
1.2. Active circulante (pct.B), din care:	237.837.585	230.452.417	-7.385.168
1.2.1. stocuri	24.153.619	22.743.484	-1.410.135
1.2.2. creante	40.837.965	33.093.734	-7.744.231
1.2.3. investitii financiare pe termen scurt	0		0
1.2.4. casa si conturi la banci	172.846.001	174.615.199	1.769.198
1.3. Cheltuieli in avans (pct.C)	418.223	417.217	-1.006
<b>2. Total pasive (pct.J+I+H+G+D din bilant), din care:</b>	<b>642.610.422</b>	<b>631.798.764</b>	<b>-10.811.658</b>
2. 1. Capital si rezerve (pct.J din bilant), din care:	472.553.287	501.344.339	28.791.052
2.1.1. Capital social	28.569.842	28.569.842	0
2.1.2. Rezerve din reevaluare	42.443.501	42.251.516	-191.985
2.1.3. Rezerve	384.718.265	414.862.603	30.144.338
2.1.4. Rezultat reportat	-103.508	47.625	151.133

2.1.5. Rezultatul exercitiului financiar	16.546.480	15.373.721	-1.172.759
2.1.6. Repartizarea profitului	0		0
2.1.7. Patrimoniul public	378.707	239.032	-139.675
2.2. Datorii (pct.D+G din bilant)	138.940.921	112.621.079	-26.319.842
2.3. Provizioane pentru riscuri si cheltuieli (pct.H din bilant)	30.926.522	17.666.715	-13.259.807
2.4. Venituri in avans (pct.I din bilant)	189.692	166.632	-23.060

**Modificarile calitative mai importante in structura activelor, datoriilor si capitalurilor proprii la 30.06.2010 comparativ cu 30.06.2009**

Imobilizarile corporale si necorporale, in perioada 30.06.2009 – 30.06.2010 au inregistrat puneri in functiune de 32.485.007 lei, din care :

- din cota de modernizare	24.281.153 lei
- din imprumutul BIRD	1.569.618 lei
- din surse proprii de finantare	6.634.236 lei.

In aceeaasi perioada, valoarea activelor circulante a inregistrat o scadere cu 7.385.168 lei in special pe seama creantelor si a stocurilor. Scaderea a fost atenuata de cresterea soldului disponibilitatilor banesti cu 1.769.198 lei.

La 30.06.2010 capitalurile totale au crescut cu 28.791.051 lei fata de 30.06.2009 ca urmare a faptului ca rezervele au inregistrat o evolutie crescatoare pusa pe seama profitului inregistrat de societate in anul 2009.

Datoriile totale ale societatii au scazut la 30.06.2010 fata de perioada de referinta cu 26.319.842 lei in special pe seama reducerii soldului de plata aferent imprumutului BIRD.

**b) Contul de profit și pierdere**

Nr. Crt.	DENUMIRE INDICATORI	Realizat ian.-iunie 2009 (lei)	Realizat ian.-iunie 2010 (lei)	Diferență ian.-iun. 2010-2009 (lei)	Grad de realizare %
0	1	2	3	4=3-2	5=3/2*100
1.	<b>VENITURI, total din care:</b>	<b>190,986,223</b>	<b>193,968,226</b>	<b>2,982,003</b>	101.56%
1.1.	<b>VENITURI DIN EXPLOATARE, total din care:</b>	<b>177,507,303</b>	<b>185,693,873</b>	<b>8,186,570</b>	104.61%
	-- transport țiței, gazolină, etan și	161,767,857	170,622,559	<b>8,854,702</b>	105.47%
	-- venituri din alte activități	410,118	423,450	<b>13,332</b>	103.25%
	-- venituri aferente consumului de cotă de modernizare	13,557,345	13,655,338	<b>97,993</b>	100.72%
	-- alte venituri din exploatare	1,771,983	992,526	<b>-779,457</b>	56.01%
1.2	<b>VENITURI FINANCIARE, din care:</b>	<b>13,478,920</b>	<b>8,274,353</b>	<b>-5,204,567</b>	61.39%



	-- venituri din dobânzi	10,893,225	4,649,790	<b>-6,243,435</b>	42.69%
	-- alte venituri financiare, inclusiv din consum de cotă de modernizare	2,585,695	3,624,563	<b>1,038,868</b>	140.18%
<b>2</b>	<b>CHELTUIELI TOTALE, din care :</b>	<b>170,677,564</b>	<b>175,068,726</b>	<b>4,391,162</b>	102.57%
<b>2.1</b>	<b>CHELTUIELI DIN EXPLOATARE, din care:</b>	<b>168,096,682</b>	<b>162,753,287</b>	<b>-5,343,395</b>	96.82%
	-- transport țiței, gazolină, etan și condensat	151,192,919	145,617,421	<b>-5,575,498</b>	96.31%
	--cheltuieli din alte activități	1,187,326	1,574,433	<b>387,107</b>	132.60%
	-- cheltuieli aferente consumului de cotă de modernizare	13,557,345	13,655,338	<b>97,993</b>	100.72%
	-- alte cheltuieli din exploatare	2,159,092	1,906,095	<b>-252,997</b>	88.28%
<b>2.2</b>	<b>CHELTUIELI FINANCIARE, din care:</b>	<b>2,580,882</b>	<b>12,315,439</b>	<b>9,734,557</b>	477.18%
	--cheltuieli privind dobânzile	1,643,106	1,330,919	<b>-312,187</b>	81.00%
	--alte cheltuieli financiare, inclusiv din consum de cotă de modernizare	937,776	10,984,520	<b>10,046,744</b>	1171.34%
<b>3.</b>	<b>PROFIT BRUT</b>	<b>20,308,659</b>	<b>18,899,500</b>	<b>-1,409,159</b>	93.06%
<b>3.1</b>	<b>IMPOZIT PE PROFIT</b>	<b>3,762,179</b>	<b>3,525,779</b>	<b>-236,400</b>	93.72%
<b>3.2</b>	<b>REZULTATUL NET</b>	<b>16,546,480</b>	<b>15,373,721</b>	<b>-1,172,759</b>	92.91%
	<b>CANTITĂȚI TRANSPORTATE- tone</b>	<b>4,993,641</b>	<b>3,499,524</b>	<b>-1,494,117</b>	70.08%

La 30.06.2010 veniturile realizate din activitatea de exploatare au crescut fata de veniturile realizate in sem.I 2009 cu 8.186.570 lei (104,6%). Cresterea poate fi pusa in exclusivitate pe seama veniturilor realizate la activitatea de baza, respectiv transportul titeiului, gazolinei si etanului. Analiza in structura releva faptul ca veniturile din activitatea de transport pe subsistemul de titei tara au crescut cu 116% fata de aceiasi perioada a anului precedent, in timp ce veniturile relizate din transportul pe subsistemul de import au scazut la 73% fata de cele realizate in semestrul I 2009. Scaderea veniturilor realizate pe subsistemul de import a fost determinata de cantitatile de titei puse la dispozitie de catre rafinarii, care au fost semnificativ mai mici in semestrul I 2010 fata de aceiasi perioada din anul 2009.

Veniturile financiare au inregistrat o scadere cu 5.204.567 lei (61%) fata de perioada 30.06.2009 determinată în principal din dobânzile încasate aferente depozitelor bancare constituite .

Volumul cheltuielilor din exploatare a scazut cu 5.343.395 lei, reprezentand 97% fata de cele înregistrate in perioada de referință anterioara, avand ca principala influenta reducerea cheltuielilor din activitatea de transport, respectiv un grad de realizare de 96%. In structura elementele de cost la care s-au inregistrat reduceri mai semnificative sunt cele legate de prestatiile externe, realizate in proportie de 93% fata de perioada precedenta.

Cheltuielile financiare au inregistrat o crestere cu 9.734.557 lei (477%) fata de perioada similara a anului 2009 reprezentând atât dobânzi si diferențe de curs valutar la împrumutul BIRD, precum si diferențe de curs valutar aferente furnizorilor cu plata în valută sau echivalent valută. In acest context facem precizarea că, în conformitate cu art. 186 din Ordinul 3.055/2009 pentru aprobarea Reglementărilor contabile conforme cu Directivele Europene, societatea reevaluează lunar creanțele și datoriile în valută sau echivalent valută. Creșterea cursului de schimb fata de

semestrul I 2009 precum și reevaluarea lunară a soldului împrumutului de la Banca Mondială a determinat creșterea cheltuielilor financiare cu valoarea mai sus menționată. O influență semnificativă în volumul cheltuielilor financiare o reprezintă și modalitatea de decontare a ratelor împrumutului de la Banca Mondială, calculate la cursul de schimb comunicat de Ministerul Finanțelor care cuprinde influențele datorate reevaluărilor practicate de BIRD prin sistemul de coș valutar.

Profitul brut înregistrează o scădere cu 1.409.159 lei, respectiv un grad de realizare de 93% față de perioada similară a anului precedent, având drept cauză principală indicele de creștere a cheltuielilor (102,6%) care a devansat indicele de creștere a veniturilor (101,6%).

Cheltuiala cu impozitul pe profit la 30.06.2010 este în suma de 3.525.779 lei. Determinarea profitului impozabil este în conformitate cu prevederile Codului Fiscal (Legea nr 571/2003), astfel :

+Total venituri	197.877.634 lei
-Total cheltuieli (mai puțin ct . 691)	178.978.134 lei
=Profit brut	18.899.500 lei
-Venituri neimpozabile	3.907.885 lei
+Cheltuieli nedeductibile	8.973.989 lei
+Elemente similare veniturilor	906 lei
-Elemente similare cheltuielilor	16.087 lei
=Profit impozabil	23.950.423 lei
*Cota de profit 16%	
=Impozit pe profit	3.832.068 lei
-Cheltuieli sponsorizare	306.289 lei
=Impozit pe profit datorat	3.525.779 lei

În conformitate cu Hotărârea AGOA nr. 2 din 29.04.2010, dividendele brute aferente exercitiului financiar 2009 sunt în suma de 18.997.487 lei și urmează a se plăti acționarilor în termen de 6 luni de la data adunării generale. Dividendul brut pe acțiune este de 2,1943315690 lei/acțiune.

### c) Situația fluxurilor de trezorerie

	Denumirea elementului	30.06.2009 (lei)	30.06.2010 (lei)
	<b>Fluxuri de trezorerie din activități de exploatare:</b>		
+	Incasări din prestarea de servicii	331,256,085	341,271,762
+	Alte incasări	160,358,868	36,575,665
-	Plăți către furnizorii de bunuri și servicii	161,887,710	139,531,370
-	Plăți către și în numele angajaților	47,369,405	96,877,988
-	Plăți TVA	32,052,558	38,444,671
-	Plăți impozit pe profit	28,563,904	8,722,643
-	Alte plăți privind act.de exploatare	156,390,446	49,048,736
<b>A</b>	<b>Trezorerie netă din activități de exploatare</b>	<b>65,350,930</b>	<b>45,222,019</b>
	<b>Fluxuri de trezorerie din activități de investiție:</b>		
+	Incasări din activitatea de investiții	90,768	135,626
+	Incasări din cota de modernizare	49,506,275	50,674,137
-	Plăți ptr. achiziț. de imob. corporale	52,396,134	48,710,332



-	Plati privind dobanzi, comis. credite	6,168,504	5,237,790
-	Rambursari ale unor sume imprumutate	16,478,996	18,364,714
<b>B</b>	<b>Trezorerie neta din activitati de investitie</b>	<b>-25,446,591</b>	<b>-21,503,073</b>
	<b>Fluxuri de trezorerie din activitati de finantare:</b>		
+	Incasari din investitii financiare pe termen scurt	1,008,666	0
+	Incasari din alte venituri financiare	22,558,655	14,262,266
-	Plati pentru achizit.de titluri de stat	999,798	0
-	Plati asociati	3,631,328	36,212,014
<b>C</b>	<b>Trezorerie neta din activitati de finantare</b>	<b>18,936,195</b>	<b>-21,949,748</b>
	<b>Cresterea neta a trezoreriei si echivalentelor de trezorerie=A+B+C=D2-D1</b>	<b>58,840,534</b>	<b>1,769,198</b>
<b>D1</b>	<b>Trezorerie si echivalente de trezorerie la inceputul exercitiului financiar</b>	<b>114,005,467</b>	<b>172,846,001</b>
<b>D2</b>	<b>Trezorerie si echivalente de trezorerie la sfarsitul exercitiului financiar</b>	<b>172,846,001</b>	<b>174,615,199</b>

Fluxul de trezorerie in cadrul activitatii societatii este determinat de volumul veniturilor, respectiv de cantitatile transportate si tarifele aprobate, de ritmul de sustinere si finantare a investitiilor, de capacitatea de incasare de la clienti si de plata a furnizorilor de bunuri si servicii si, nu in ultimul rand, de plasarea eficienta a disponibilitatilor.

In cursul perioadei raportate, trezoreria neta din activitatile de exploatare a inregistrat valoarea de 45.222.019 lei, cea din activitatile de investitie -21.503.073 lei, iar cea din activitatile de finantare suma de -21.949.748 lei.

Trezoreria neta din activitati de exploatare a scazut in principal ca urmare a diminuarii incasarilor in cursul perioadei raportate fata de sumele incasate in perioada anterioara, sume care au fost corespunzatoare celor doua sentinte definitive aferente dosarelor juridice Petrom, al caror obiect l-au reprezentat diferentele de tarif pentru perioada 1995-1996, actualizarea lor, precum si penalitatile aferente acestora.

Trezoreria neta din activitati de investitii este negativa ca si in perioada anterioara, ca urmare a scurtarii perioadei de rambursare a creditului BIRD de la anul 2014 la 2012 care a generat implicit majorarea valorii ratelor de rambursat. Totodata fluxul de trezorerie reflecta in cadrul activitatilor de investitii platile pentru achizitii de imobilizari corporale si necorporale care au fost efectuate atat din cota de modernizare, cat si din surse proprii, in comparatie cu incasarile care sunt preponderent aferente cotei de modernizare.

Trezoreria neta din activitati de finantare a inregistrat o valoare negativa fata de perioada anterioara datorita faptului ca in cursul perioadei raportate s-au achitat dividendele aferente anului 2008 care au fost mai mari decat in perioada anterioara ca urmare a repartizarii unui profit crescut. Totodata nu au mai fost achizitionate titluri de stat (plasamente pe termen scurt) intrucat randamentul acestora a fost inferior celui acordat la depozitele clasice.

## 2. Analiza activitatii societatii comerciale

### 2.1. Prezentarea si analizarea tendintelor, elementelor, evenimentelor, sau factorilor de incertitudine care afecteaza sau ar putea afecta lichiditatea societatii comerciale, comparativ cu aceeasi perioada a anului trecut.

Specificul activitatii de baza si numărul limitat de clienti face din S.C. CONPET S.A. un furnizor captiv, poziție de pe care nu poate influența nivelul volumului de titei transportat. Consecintele acestei caracteristici sunt accentuate si de tendinta rafinariilor de a reduce productia ca efect al crizei economice. Toate aceste evenimente ar putea afecta lichiditatea financiara a societatii.

## **2.2. Prezentarea si analiza efectelor asupra situatiei financiare a societatii comerciale a tuturor cheltuielilor de capital, curente sau anticipate (precizand scopul si sursele de finantare a acestor cheltuieli), comparativ cu aceeaasi perioada a anului trecut.**

Investitiile realizate in primul semestru al anului 2010 au fost in valoare de 22.481 mii lei (in scadere cu 22,58% fata de aceeaasi perioada a anului 2009), din care:

- 21.206 mii lei pentru domeniul public;
- 1.275 mii lei pentru domeniul operator.

Principalele obiective realizate in cadrul domeniului public, sunt finantate din alte surse (cota de modernizare) pentru :

- "Reabilitari conducte" cu doua componente: "Inlocuiri conducte" si " Puneri in siguranta"- lucrari ce au in vedere siguranta in exploatare a sistemului national de transport titei prin conducte si protejarea mediului;
- Finalizarea inspectiei interioare a conductei magistrale titei 14" Constanta - Baraganu - Calareti - Mavrodin - Pitesti prin utilizarea unui godevil inteligent, pentru a ne oferi datele necesare evaluarii starii tehnice a conductelor;
- Finalizarea sistemului SCADA .

In cadrul domeniului operator ca obiective in curs de realizare se mentioneaza:

- Sistemul informational integrat

Investitiile pentru domeniul operator se realizeaza din surse proprii.

Punerile in functiune realizate in primul semestru al anului 2010 au fost in valoare de 20.160 mii lei, din care:

- 16.684 mii lei pentru domeniul public, constand in:
  - 0 mii lei, imobilizari necorporale
  - 16.684 mii lei, imobilizari corporale (Retea canalizare ape industriale, ape menajere si pluviale si sistematizare pe verticala drumuri si alei statia de pompare Calareti, PILONET locatia Cernavoda C2 )
- 3.476 mii lei pentru domeniul operator, constand in:
  - 409 mii lei, imobilizari necorporale
  - 3.067 mii lei, imobilizari corporale (Finalizare copertina baza sportiva Strejnic, Centrala termica Barbatesti) .

Realizarea acestor investitii conduce la :

- optimizarea performantelor sistemului de transport
- minimizarea erorilor de operare
- minimizarea pierderilor de transport
- imbunatatirea gradului de urmarire si control
- minimizarea costurilor de operare
- imbunatatirea sigurantei si flexibilitatii sistemului
- reducerea impactului ecologic asupra mediului
- reducerea impactului asupra proprietatilor publice si particulare, protejarea vietilor omenesti, etc.
- asigurarea functionarii in conditii de siguranta a conductelor magistrale si instalatiilor tehnologice aferente.

## **2.3. Prezentarea si analiza evenimentelor, tranzactiilor, schimbarilor economice care afecteaza semnificativ veniturile din activitatea de baza. Precizarea masurii in care au fost afectate veniturile de catre fiecare element identificat. Comparatie cu perioada corespunzatoare a anului trecut.**



Evenimentele care pot afecta direct realizarea programelor angajate la venituri pentru anul 2010 pot fi sintetizate in reducerea cantitatilor de titei puse la dispozitie pentru transport pe subsistemul de import de catre SC OMV-Petrom SA.

### **3. Schimbari care afecteaza capitalul si administrarea societatii**

#### **3.1. Descrierea cazurilor in care societatea a fost in imposibilitatea de a-si respecta obligatiile financiare in timpul perioadei.**

SC CONPET SA si-a respectat toate obligatiile financiare in timpul semestrului I 2010, neexistand restante catre bugetul statului sau bugetele locale.

#### **3.2. Descrierea oricarei modificari privind drepturile detinatorilor de valori mobiliare emise de societate.**

In perioada de raportare, nu au existat modificari privind drepturile detinatorilor de valori mobiliare.

SC CONPET SA functioneaza sub autoritatea Ministerului Economiei, Comertului si Mediului de Afaceri, Oficiul Participatiilor Statului si Privatizarii in Industrie (OPSPI) din cadrul acestuia avand rolul de a coordona intregul proces de gestionare a participatiilor statului.

Capitalul social al SC CONPET SA este de 28.569.842,40 lei, impartit in 8.657.528 actiuni nominative, dematerializate, cu valoarea nominala de 3,3 lei fiecare, structura actionariatului la data de inregistrare **25.06.2010** fiind urmatoarea:

<b>Denumirea actionarului</b>	<b>Nr. actiuni</b>	<b>%</b>	<b>Capital social (lei)</b>
Ministerul Economiei	5 083 372	58,71621 %	16 775 127,6
Fondul Proprietatea S.A.	1 736 420	20,05676 %	5 730 186,0
Persoane juridice	1 209 551	13,97109 %	3 991 518,3
Persoane fizice	628 185	7,25594 %	2 073 010,5
<b>TOTAL</b>	<b>8 657 528</b>	<b>100,00000 %</b>	<b>28 569 842,4</b>

In cursul semestrului I 2010 s-au produs urmatoarele modificari in componenta Consiliului de Administratie :

- prin Hotararea AGOA nr. 1 din data de 23.03.2010 dl. Veșeleanu Alin - Cristian a fost revocat din functia de administrator – membru al C.A. in locul acestuia fiind ales dl. Bălan Corneliu – Petre;
- prin Hotararea AGOA nr. 3 din data de 08.06.2010 dnii. Coleșiu Alexandru – Claudiu si Nazare Alexandru au fost revocati din functia de administrator - Presedinte al Consiliului de Administratie si respectiv membru al Consiliului de Administratie, in locul acestora fiind alesi dnii. Tudora Dorin si Popescu Adrian.

In consecinta, actuala componenta a Consiliului de Administratie este urmatoarea :

- Tudora Dorin, presedinte C.A.
- Condrea Corneliu, membru C.A.
- Călinoiu Simona - Carmen, membru C.A.
- Chiriac Cristiana, membru C.A.
- Toader Sorin, membru C.A.
- Bălan Corneliu - Petre, membru C.A.
- Popescu Adrian, membru C.A.

**Nota:** Dl. Tudora Dorin este si directorul general al SC Conpet SA, conform Deciziei Consiliului de Administratie nr. 7 din 09.06.2010.

#### 4. Tranzactii semnificative

In perioada de raportare nu au existat tranzactii majore incheiate de SC CONPET SA cu persoane cu care actioneaza in mod concertat sau in care au fost implicate aceste persoane.

Actiunile societatii sunt inscrise si se tranzactioneaza pe piata bursiera B.V.B. - RASDAQ din august 2004, avand simbolul "COTE".

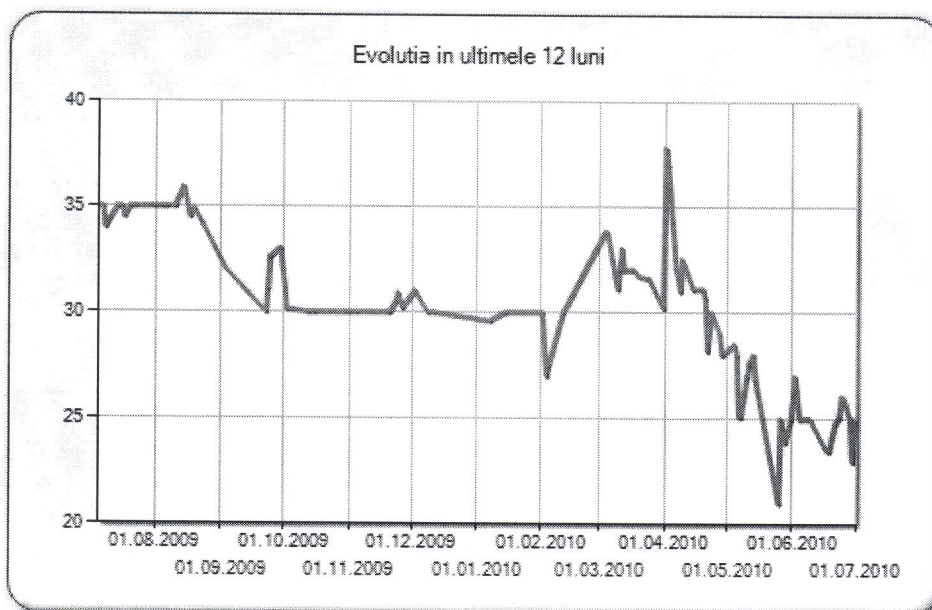
**Cumulat** pe perioada **ianuarie – iunie 2010** indicii de tranzactionare se situeaza sub valorile inregistrate in perioada de raportare similara a anului 2009.

S-au tranzactionat un numar de 107.621 actiuni, in scadere cu 45 % fata de aceeaasi perioada a anului trecut, fiind inregistrata o valoare totala a tranzactiilor de 3.258.952 lei, respectiv la aproximativ jumatate fata de nivelul valoric al tranzactiilor din semestrul I 2009, de 6.826.840 lei.

Pretul actiunilor s-a inscris pe un trend relativ descendent, avand o valoare medie la nivelul semestrului I 2010 de 30,28 lei/actiune, fata de 34,81 lei/ actiune in semestrul I 2009, situandu-se in corelare cu scaderea numarului de tranzactii realizate cumulat in intervalul ianuarie – iunie 2010 (364 tranzactii) fata de perioada similara de raportare din 2009 (454 tranzactii).

In cursul semestrului I 2010 nu au fost efectuate achizitii de actiuni proprii de catre societate. Variatia pretului de referinta al actiunilor in ultimele 52 de saptamani de tranzactionare a oscilat intre un maxim de 37,8 lei/ actiune si un minim de 21,0 lei/ actiune.

In graficul urmator se prezinta **evolutia cursului actiunilor societatii pe ultimele 12 luni:**



#### Totaluri 52 saptamani

Tranzactii	548
Volum	125.473 actiuni
Valoare	3.825.532 lei

#### Alte mentiuni

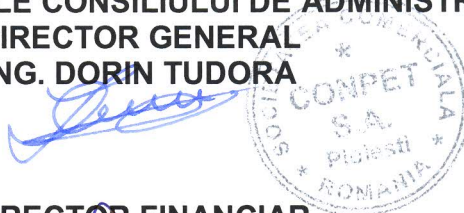
a) S.C. CONPET S.A. detine participatii la Registrul Independent MONITOR S.A. Bucuresti (un numar de 500 actiuni cu valoarea nominala de 10 lei, in valoare totala de 5.000 lei, corespunzator unei cote de participare de 3,33 % din capitalul social al acestei societati).



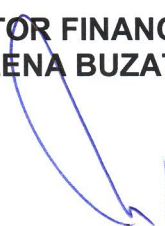
b) SC CONPET SA este actionar la Compania de Dezvoltare a Proiectului oleoductului PEOP, la constituirea careia SC CONPET SA a adus un aport in numerar la capitalul social in suma de 172.399,5 lei, reprezentand un numar de 350 actiuni cu valoarea nominala de 100 GBP fiecare, taxele si cheltuielile de constituire fiind in suma de 35.107,9 lei. Oleoductul Pan European Oil Pipeline (PEOP) va reprezenta una dintre rutele directe de transport al petrolului din zona estica a Marii Negre catre piata europeana.

**Nota:** Situatiile financiare pentru semestrul I 2010 nu au fost auditate.

**PRESEDINTELE CONSILIULUI DE ADMINISTRATIE  
DIRECTOR GENERAL  
ING. DORIN TUDORA**



**DIRECTOR FINANCIAR  
EC. ELENA BUZATEL**



**SC CONPET SA**

Str. Anul 1848 nr. 1-3, Ploiesti, 100559, Prahova, Romania

Tel: +40 - 244 - 401 360; fax: + 40-244 - 51 64 51

e-mail: conpet@conpet.ro; web: www.conpet.ro

Cod unic de înregistrare: R 1350020, Cod CAEN 4950

Înregistrată la Registrul Comerțului Prahova sub nr.J29/6/22.01.1991

Capital social subscris și versat 28 569 842,40 lei

**DECLARATIE**


în conformitate cu prevederile art. 113 din Regulamentul CNVM nr. 1/2006

S-au întocmit situațiile financiare la semestrul I 2010 pentru:

Entitate	<b>SC CONPET SA</b>
Judetul	29 – PRAHOVA
Adresa	Ploiesti, Str. Anul 1848, nr. 1 – 3, cod 100559
Numar din registrul comerțului	J29/6/1991
Forma de proprietate	27 – Societati comerciale cu capital de stat si privat autohton (stat >= 50%)
Activitatea preponderanta (cod CAEN)	4950 – Transporturi prin conducte
Cod unic de înregistrare	1350020

Subsemnatii: Tudora Dorin, în calitate de Director General și Președinte al Consiliului de Administrație și Buzatel Elena, în calitate de Director Financiar, confirmăm ca:

- a) după cunoștințele noastre, situația financiar-contabilă la semestrul I 2010, care a fost întocmită în conformitate cu standardele contabile aplicabile, oferă o imagine corectă și conformă cu realitatea a activelor, obligațiilor, poziției financiare, contului de profit și pierdere ale emitentului;
- b) raportul semestrial prezintă în mod corect și complet informațiile despre emitent.

**DIRECTOR GENERAL**  
ing. DORIN TUDORA

**DIRECTOR FINANCIAR**  
ec. ELENA BUZATEL